

LT07 SPAN

PENDELLEUCHTE / PENDANT LIGHT
DESIGN: MICHAEL RAASCH, 2014

Schlichtheit ist der Reiz und die Stärke der SPAN Pendelleuchte. Ausbalanciert durch zwei Befestigungspunkte leiten die Flügel der X-förmigen Leuchte das Licht effizient auf die Tischplatte und produzieren gleichzeitig ein ansprechendes Lichtambiente für die Decke, ohne zu blenden. /

Simplicity is the allure and strength of the SPAN pendant light. Balanced from two suspension points, the wings of the X-shaped light efficiently direct light to the table top as well as producing subtle ambient light for the ceiling, avoiding any glare.

April 2017

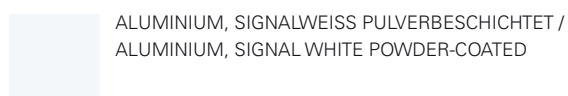


LT07 SPAN

PENDELLEUCHT / PENDANT LIGHT
DESIGN: MICHAEL RAASCH, 2014

LÄNGE/LENGTH		BREITE/WIDTH		HÖHE/HEIGHT	
1200 MM	(47 1/4 INCH)	57 MM	(2 1/4 INCH)	80 MM	(3 1/8 INCH)
1600 MM	(63 INCH)	57 MM	(2 1/4 INCH)	80 MM	(3 1/8 INCH)
2000 MM	(78 3/4 INCH)	57 MM	(2 1/4 INCH)	80 MM	(3 1/8 INCH)
2400 MM	(94 1/2 INCH)	57 MM	(2 1/4 INCH)	80 MM	(3 1/8 INCH)
3000 MM	(118 1/8 INCH)	57 MM	(2 1/4 INCH)	80 MM	(3 1/8 INCH)

MATERIAL. OBERFLÄCHEN / MATERIAL. FINISH



ALUMINIUM, SIGNALWEISS PULVERBESCHICHTET /
ALUMINIUM, SIGNAL WHITE POWDER-COATED



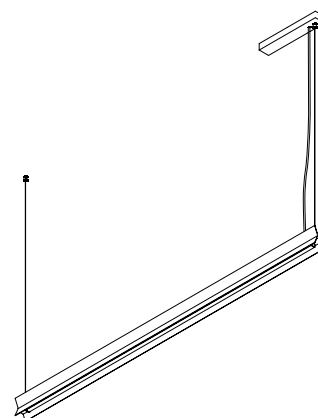
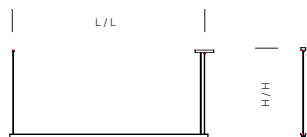
ALUMINIUM, TIEFSCHWARZ PULVERBESCHICHTET /
ALUMINIUM, JET BLACK POWDER-COATED

Montageort: Innenraum
Montageart: Aufputz
Gehäusematerial: Aluminium, pulverbeschichtet
Schutzart nach DIN 40050: IP30
Schutzklasse: 2
Gesamtgewicht: 1,8 kg / 2,2 kg / 2,7 kg / 3,3 kg / 4,1 kg
Diffusor: Ja
Lichtverteilung: Direkt nach unten und oben
Spannung: EU/UK 230V/50Hz, US 120V/60Hz
EVG: 24 V
Schalter, Dimmer: kein Schalter, dimmbar über externen
Wandschalter, 1 ~ 10 Vdc, PWM, Widerstand
Kabel: PVC, Länge 3000 mm
Kabelfarbe: Korrespondiert mit Farbe der Leuchte (weiß; schwarz)
Leuchtmittel: LED festmontiert
Leistung: 31,7 W / 43,2 W / 54,7 W / 66,2 W / 83,6 W
Lichtstärke, nach oben: 1151 lm / 1570 lm / 1988 lm / 2407 lm / 3035 lm
Lichtstärke, nach unten: 2310 lm / 3150 lm / 3990 lm / 4830 lm / 6090 lm
Beleuchtungsstärke, nach oben: 1584 lx, 2160 lx, 2735 lx, 3312 lx, 4176 lx
Beleuchtungsstärke, nach unten: 3178 lx, 4334 lx, 5490 lx, 6646 lx, 8388 lx
(Abstand 650 MM) (Schwarze Leuchte: 25% weniger Beleuchtungsstärke)
Farbtemperatur: 2700 K, warmweiß
Farbwiedergabe CRI: 85 Ra (wenn Farbe Signalweiß)
Energieeffizienzklasse: A+
Lebensdauer: 30.000 Stunden

Installation site: Interior
Installation type: Exposed fitting
Enclosure material: Aluminium, powder-coated
In accordance with DIN 40050: IP30
Appliance class: 2
Weight: 1,8 kg / 2,2 kg / 2,7 kg / 3,3 kg / 4,1 kg
Diffuser: Yes
Light distribution: Direct downwards and upwards
Voltage supply: EU/UK 230V/50Hz, US 120V/60Hz
ECG: 24 V
Switch, Dimmer: no switch, dimmable through external
wall-mounted switch, 1 ~ 10 Vdc, PWM, resistance
Cabel: PVC, length 3000 mm
Colour of cable: Corresponding to colour of the light (white; black)
Light source: LED permanently fitted
Power: 31,7 W / 43,2 W / 54,7 W / 66,2 W / 83,6 W
Luminous flux, upwards: 1151 lm / 1570 lm / 1988 lm / 2407 lm / 3035 lm
Luminous flux, downwards: 2310 lm / 3150 lm / 3990 lm / 4830 lm / 6090 lm
Light intensity, upwards: 1584 lx, 2160 lx, 2735 lx, 3312 lx, 4176 lx
Light intensity, downwards: 3178 lx, 4334 lx, 5490 lx, 6646 lx, 8388 lx
(Distance 650 MM (25 5/8 INCH)) (Black light: 25% less light intensity)
Colour temperature: 2700 K, warm white
Colour rendering index CRI: 85 Ra (if colour signal white)
Energy efficiency index: A+
Life span: 30.000 hours

Bedingt durch ständige Optimierung der Leuchtmittel und Materialien können sich obige Angaben verändern. Bitte erfragen Sie immer das aktuellste Produktblatt. Lumen wurden auf Basis der Leuchten berechnet, nicht gemessen und können daher leicht abweichen. /

Due to constant optimisation of the light sources and materials, the above information might change. Please always request the most current product sheet. Lumen have been calculated on the basis of the lights and thus may vary slightly.





LT07 SPAN PENDELLEUCHTE / PENDANT LIGHT
ALUMINIUM, TIEFSCHWARZ PULVERBESCHICHTET /
ALUMINIUM, JET BLACK POWDER-COATED
CH04 HOUDINI STUHL / SIDE CHAIR
CM04 ITO TABLETT / TRAY
AC10 HAUS BRIEFBESCHWERER / PAPER WEIGHT



LT07 SPAN PENDELLEUCHE / PENDANT LIGHT
ALUMINIUM, TIEFSCHWARZ PULVERBESCHICHTET /
ALUMINIUM, JET BLACK POWDER-COATED

TA21 PLATZ TISCH / TABLE

CH05 THIS STUHL / SIDE CHAIR

CM04 ITO TABLETT / TRAY

AC12 PEN SCHALE / TRAY



LT07 SPAN PENDELLEUCHE / PENDANT LIGHT
ALUMINIUM, SIGNALWEISS PULVERBESCHICHTET /
ALUMINIUM, SIGNAL WHITE POWDER-COATED

PA01 ISAAC TISCH / TABLE

CH04 HOUDINI STUHL / SIDE CHAIR

ST04 BACKENZAHN™ HOCKER / STOOL

CM04 ITO TABLETT / TRAY

AC19 SALINA STEINZEUG / STONEWARE

LT07 SPAN PENDELLEUCHE / PENDANT LIGHT
ALUMINIUM, SIGNALWEISS PULVERBESCHICHTET /
ALUMINIUM, SIGNAL WHITE POWDER-COATED

PA01 ISAAC TISCH / TABLE

CH04 HOUDINI STUHL / SIDE CHAIR

AC07 CUT SCHNEIDEBRETT / CUTTING BOARD